



Описание. Перфорированная решетка PG используется в системах приточно-вытяжной вентиляции и кондиционирования. Предназначена для установки в воздуховод или любой другой проем.

Конструкция. Решетка PG изготовлена из алюминиевого профиля АД31 и оцинкованного перфорированного полотна. Решетка представляет собой рамку из специального уголка с закрепленным внутри перфорированным полотном RV 5-7. Решетка окрашивается полиэфирной порошковой краской в любой цвет по международному каталогу RAL. Базовый цвет белый RAL 9016.

Размеры решеток. От 100x100мм до 2850x2850мм, возможно изготовление большего размера при дополнительном усилении конструкции.

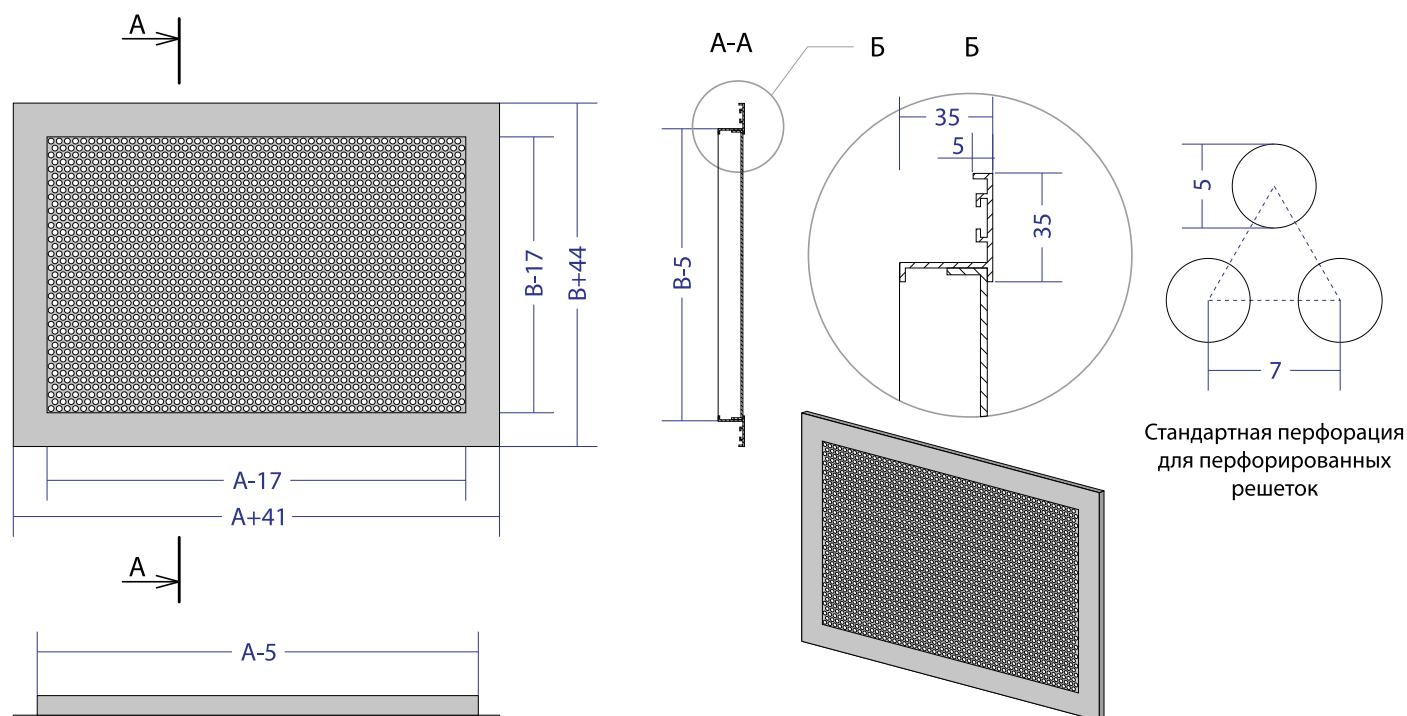
Опционально:

- отличный от базового вариант перфорации.
- монтажные отверстия в рамке решетки для крепления с помощью саморезов.
- комплектация с клапаном расхода воздуха R.
- специальные пружинные защелки для монтажа.
- порошковая окраска в любой цвет по каталогу RAL, отличный от базового.

Габаритно-посадочные размеры решетки PG

AxB - размер строительного проема.

При стороне A > 600мм устанавливается Т-образный профиль 30x30мм.



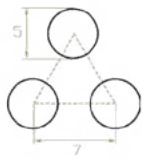
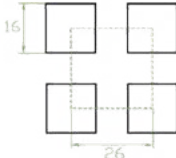
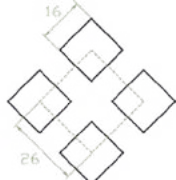
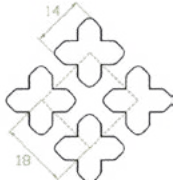




Стандартные типоразмеры для подбора решеток PG

Типоразмер PG		Условный типоразмер по ширине, A(мм)																				
		200	250	300	350	400	450	500	550	600	650	700	750	800	850	900	950	1000	1050	1100	1150	1200
200	F _{св} , М ²	0,0141	0,0179	0,0218	0,0256	0,0294	0,0333	0,0371	0,0410	0,0448	0,0487	0,0525	0,0563	0,0602	0,0640	0,0679	0,0717	0,0756	0,0794	0,0832	0,0871	0,0909
	m, кг	0,49	0,57	0,65	0,72	0,80	0,88	0,96	1,03	1,11	1,19	1,26	1,34	1,42	1,50	1,57	1,65	1,73	1,80	1,88	1,96	2,04
250	F _{св} , М ²	0,0179	0,0228	0,0277	0,0326	0,0375	0,0424	0,0473	0,0522	0,0571	0,0619	0,0668	0,0717	0,0766	0,0815	0,0864	0,0913	0,0962	0,1011	0,1060	0,1109	0,1158
	m, кг	0,57	0,66	0,74	0,83	0,92	1,00	1,09	1,18	1,26	1,35	1,44	1,52	1,61	1,70	1,78	1,87	1,96	2,05	2,13	2,22	2,31
300	F _{св} , М ²	0,0218	0,0277	0,0336	0,0396	0,0455	0,0515	0,0574	0,0634	0,0693	0,0752	0,0812	0,0871	0,0931	0,0990	0,1050	0,1109	0,1168	0,1228	0,1287	0,1347	0,1406
	m, кг	0,65	0,74	0,84	0,94	1,03	1,13	1,22	1,32	1,42	1,51	1,61	1,71	1,80	1,90	2,00	2,09	2,19	2,29	2,38	2,48	2,58
350	F _{св} , М ²	0,0256	0,0326	0,0396	0,0466	0,0536	0,0606	0,0676	0,0745	0,0815	0,0885	0,0955	0,1025	0,1095	0,1165	0,1235	0,1305	0,1375	0,1445	0,1515	0,1585	0,1655
	m, кг	0,72	0,83	0,94	1,04	1,15	1,25	1,36	1,47	1,57	1,68	1,78	1,89	2,00	2,10	2,21	2,31	2,42	2,53	2,63	2,74	2,84
400	F _{св} , М ²	0,0294	0,0375	0,0455	0,0536	0,0616	0,0697	0,0777	0,0857	0,0938	0,1018	0,1099	0,1179	0,1260	0,1340	0,1420	0,1501	0,1581	0,1662	0,1742	0,1823	0,1903
	m, кг	0,80	0,92	1,03	1,15	1,26	1,38	1,49	1,61	1,73	1,84	1,96	2,07	2,19	2,30	2,42	2,54	2,65	2,77	2,88	3,00	3,11
450	F _{св} , М ²	0,0333	0,0424	0,0515	0,0606	0,0697	0,0787	0,0878	0,0969	0,1060	0,1151	0,1242	0,1333	0,1424	0,1515	0,1606	0,1697	0,1788	0,1879	0,1970	0,2060	0,2151
	m, кг	0,88	1,00	1,13	1,25	1,38	1,50	1,63	1,75	1,88	2,01	2,13	2,26	2,38	2,51	2,63	2,76	2,88	3,01	3,13	3,26	3,38
500	F _{св} , М ²	0,0371	0,0473	0,0574	0,0676	0,0777	0,0878	0,0980	0,1081	0,1183	0,1284	0,1386	0,1487	0,1588	0,1690	0,1791	0,1893	0,1994	0,2096	0,2197	0,2298	0,2400
	m, кг	0,96	1,09	1,22	1,36	1,49	1,63	1,76	1,90	2,03	2,17	2,30	2,44	2,57	2,71	2,84	2,98	3,11	3,25	3,38	3,52	3,65
550	F _{св} , М ²	0,0410	0,0522	0,0634	0,0745	0,0857	0,0969	0,1081	0,1193	0,1305	0,1417	0,1529	0,1641	0,1753	0,1865	0,1977	0,2089	0,2201	0,2312	0,2424	0,2536	0,2648
	m, кг	1,03	1,18	1,32	1,47	1,61	1,75	1,90	2,04	2,19	2,33	2,48	2,62	2,77	2,91	3,05	3,20	3,34	3,49	3,63	3,78	3,92
600	F _{св} , М ²	0,0448	0,0571	0,0693	0,0815	0,0938	0,1060	0,1183	0,1305	0,1428	0,1550	0,1672	0,1795	0,1917	0,2040	0,2162	0,2285	0,2407	0,2529	0,2652	0,2774	0,2897
	m, кг	1,11	1,26	1,42	1,57	1,73	1,88	2,03	2,19	2,34	2,50	2,65	2,80	2,96	3,11	3,27	3,42	3,57	3,73	3,88	4,04	4,19
650	F _{св} , М ²	0,0487	0,0619	0,0752	0,0885	0,1018	0,1151	0,1284	0,1417	0,1550	0,1683	0,1816	0,1949	0,2082	0,2215	0,2348	0,2480	0,2613	0,2746	0,2879	0,3012	0,3145
	m, кг	1,19	1,35	1,51	1,68	1,84	2,01	2,17	2,33	2,50	2,66	2,82	2,99	3,15	3,31	3,48	3,64	3,81	3,97	4,13	4,30	4,46
700	F _{св} , М ²	0,0525	0,0668	0,0812	0,0955	0,1099	0,1242	0,1386	0,1529	0,1672	0,1816	0,1959	0,2103	0,2246	0,2390	0,2533	0,2676	0,2820	0,2963	0,3107	0,3250	0,3394
	m, кг	1,26	1,44	1,61	1,78	1,96	2,13	2,30	2,48	2,65	2,82	3,00	3,17	3,34	3,52	3,69	3,86	4,04	4,21	4,38	4,56	4,73
750	F _{св} , М ²	0,0563	0,0717	0,0871	0,1025	0,1179	0,1333	0,1487	0,1641	0,1795	0,1949	0,2103	0,2257	0,2411	0,2564	0,2718	0,2872	0,3026	0,3180	0,3334	0,3488	0,3642
	m, кг	1,34	1,52	1,71	1,89	2,07	2,26	2,44	2,62	2,80	2,99	3,17	3,35	3,54	3,72	3,90	4,08	4,27	4,45	4,63	4,82	5,00
800	F _{св} , М ²	0,0602	0,0766	0,0931	0,1095	0,1260	0,1424	0,1588	0,1753	0,1917	0,2082	0,2246	0,2411	0,2575	0,2739	0,2904	0,3068	0,3233	0,3397	0,3562	0,3726	0,3890
	m, кг	1,42	1,61	1,80	2,00	2,19	2,38	2,57	2,77	2,96	3,15	3,34	3,54	3,73	3,92	4,11	4,31	4,50	4,69	4,88	5,08	5,27
850	F _{св} , М ²	0,0640	0,0815	0,0990	0,1165	0,1340	0,1515	0,1690	0,1865	0,2040	0,2215	0,2390	0,2564	0,2739	0,2914	0,3089	0,3264	0,3439	0,3614	0,3789	0,3964	0,4139
	m, кг	1,50	1,70	1,90	2,10	2,30	2,51	2,71	2,91	3,11	3,31	3,52	3,72	3,92	4,12	4,32	4,53	4,73	4,93	5,13	5,33	5,54
900	F _{св} , М ²	0,0679	0,0864	0,1050	0,1235	0,1420	0,1606	0,1791	0,1977	0,2162	0,2348	0,2533	0,2718	0,2904	0,3089	0,3275	0,3460	0,3646	0,3831	0,4016	0,4202	0,4387
	m, кг	1,57	1,78	2,00	2,21	2,42	2,63	2,84	3,05	3,27	3,48	3,69	3,90	4,11	4,32	4,54	4,75	4,96	5,17	5,38	5,59	5,81
950	F _{св} , М ²	0,0717	0,0913	0,1109	0,1305	0,1501	0,1697	0,1893	0,2089	0,2285	0,2480	0,2676	0,2872	0,3068	0,3264	0,3460	0,3656	0,3852	0,4048	0,4244	0,4440	0,4636
	m, кг	1,65	1,87	2,09	2,31	2,54	2,76	2,98	3,20	3,42	3,64	3,86	4,08	4,31	4,53	4,75	4,97	5,19	5,41	5,63	5,85	6,08
1000	F _{св} , М ²	0,0756	0,0962	0,1168	0,1375	0,1581	0,1788	0,1994	0,2201	0,2407	0,2613	0,2820	0,3026	0,3233	0,3439	0,3646	0,3852	0,4058	0,4265	0,4471	0,4678	0,4884
	m, кг	1,73	1,96	2,19	2,42	2,65	2,88	3,11	3,34	3,57	3,81	4,04	4,27	4,50	4,73	4,96	5,19	5,42	5,65	5,88	6,11	6,34
1100	F _{св} , М ²	0,0832	0,1060	0,1287	0,1515	0,1742	0,1970	0,2197	0,2424	0,2652	0,2879	0,3107	0,3334	0,3562	0,3789	0,4016	0,4244	0,4471	0,4699	0,4926	0,5154	0,5381
	m, кг	1,88	2,13	2,38	2,63	2,88	3,13	3,38	3,63	3,88	4,13	4,38	4,63	4,88	5,13	5,38	5,63	5,88	6,13	6,38	6,63	6,88
1200	F _{св} , М ²	0,0909	0,1158	0,1406	0,1655	0,1903	0,2151	0,2400	0,2648	0,2897	0,3145	0,3394	0,3642	0,3890	0,4139	0,4387	0,4636	0,4884	0,5133	0,5381	0,5629	0,5878
	m, кг	2,04	2,31	2,58	2,84	3,11	3,38	3,65	3,92	4,19	4,46	4,73	5,00	5,27	5,54	5,81	6,08	6,34	6,61	6,88	7,15	7,42

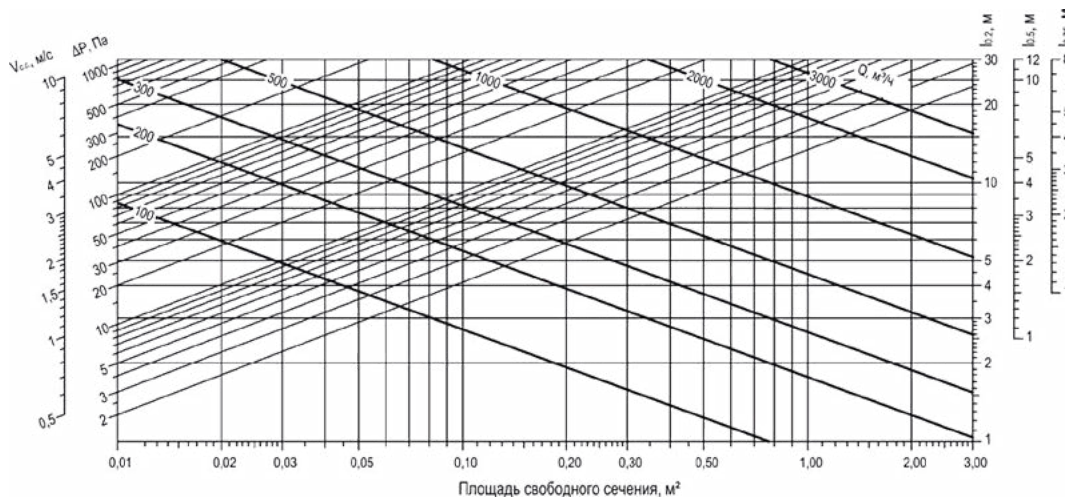
* F_{св} - площадь свободного сечения

* m - теоретическая масса

Наиболее распространенные виды перфорации


Rv	Qg	Qd	Nr
Круглая перфорация со смещенными рядами отверстий (по умолчанию)	Квадратная перфорация с прямыми рядами отверстий	Квадратная перфорация с диагонально смещенными рядами отверстий	Декоративная перфорация "крестик" с диагонально смещенными рядами отверстий
			
кЖС - 0,42	кЖС - 0,34	кЖС - 0,34	кЖС - 0,45
			

Аэродинамические и акустические характеристики решеток PG при заборе воздуха




Варианты крепления

Крепление саморезами

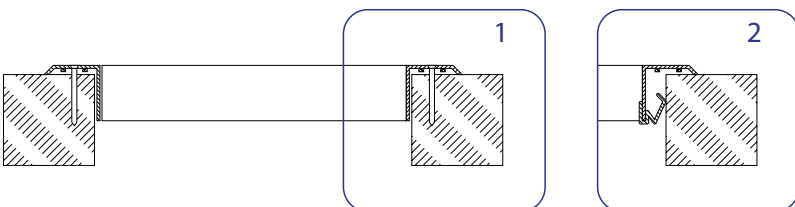


1

Крепление с помощью пружинных защелок



2



Пример заказа решетки PG

PG — Тип решетки.

300x500 — Размер строительного проема по горизонтали и вертикали.

RAL9016 — Стандартное покрытие по умолчанию (белый цвет). Выберите свой цвет по шкале RAL.

Z — Варианты крепления решетки: O-отверстия, Z-пружинные защелки.